

WHO WE ARE QUIENES SOMOS

We develop **flexible & comprehensive** projects tailored to the highest **quality, productivity & security** standards.

Diseñamos y desarrollamos proyectos **flexibles e integrales** adaptados a los más altos estándares de **calidad, productividad y seguridad**.



CIVIL WORKS
OBRA CIVIL



RESIDENTIAL
RESIDENCIAL



INDUSTRIAL
INDUSTRIAL

GIRAFFE

THE EQUIPMENT FOR TRANSPORTING AND POURING CONCRETE

GIRAFFE

EL EQUIPO PARA EL TRANSPORTE Y VERTIDO DEL HORMIGÓN



Self-propelled machine for **transporting and pouring concrete**.

Equipo autopropulsado para el **transporte y vertido** de hormigón.

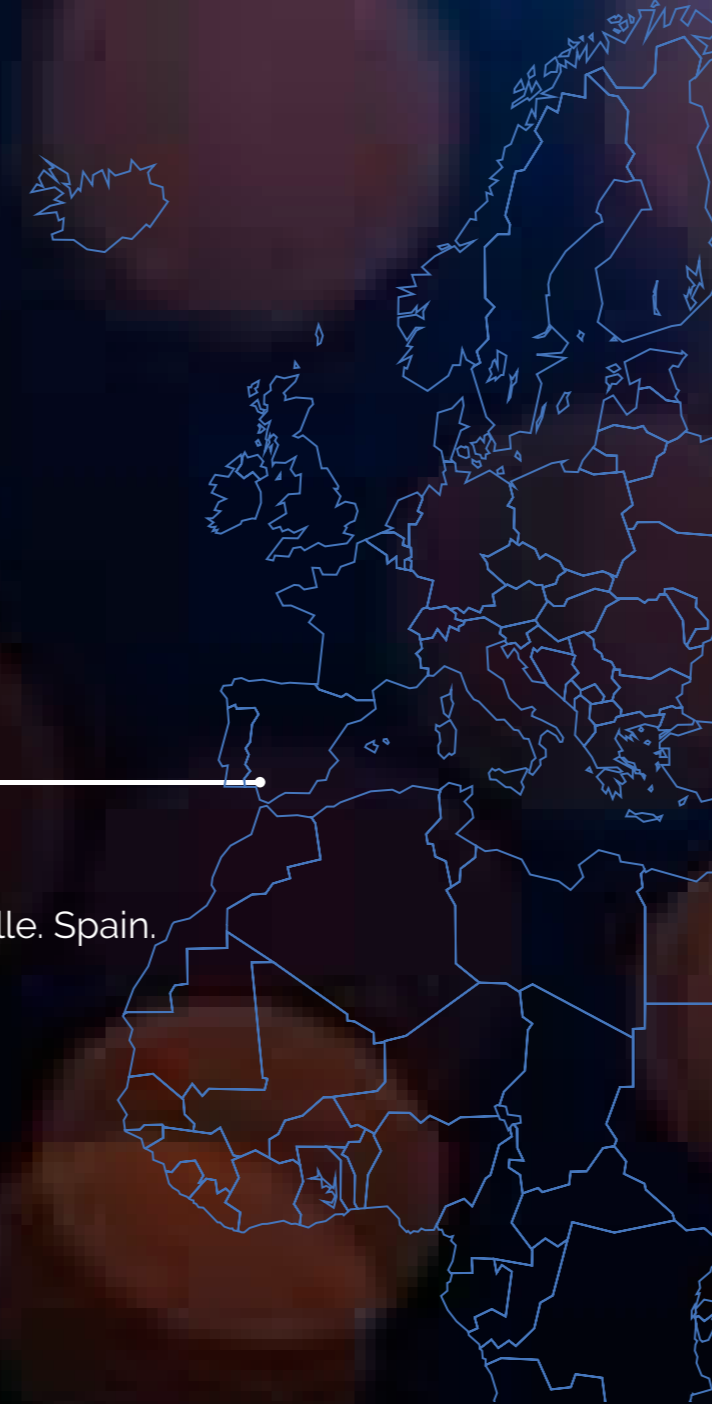
CONTACT CONTACTO

C/ Polysol Uno, 40
Pol. Industrial Piedra Hincada
41500 Alcalá de Guadaíra, Seville. Spain.

Ph_ +34 955 44 41 90
info@moldtechsl.es
www.moldtechsl.es

 **Moldtech**

in @ y



 **Moldtech**

EQUIPMENT FOR PRECAST CONCRETE PLANTS

GIRAFFE. THE EQUIPMENT

FOR TRANSPORTING AND POURING CONCRETE

GIRAFFE. EL EQUIPO

PARA EL TRANSPORTE Y VERTIDO DE HORMIGÓN

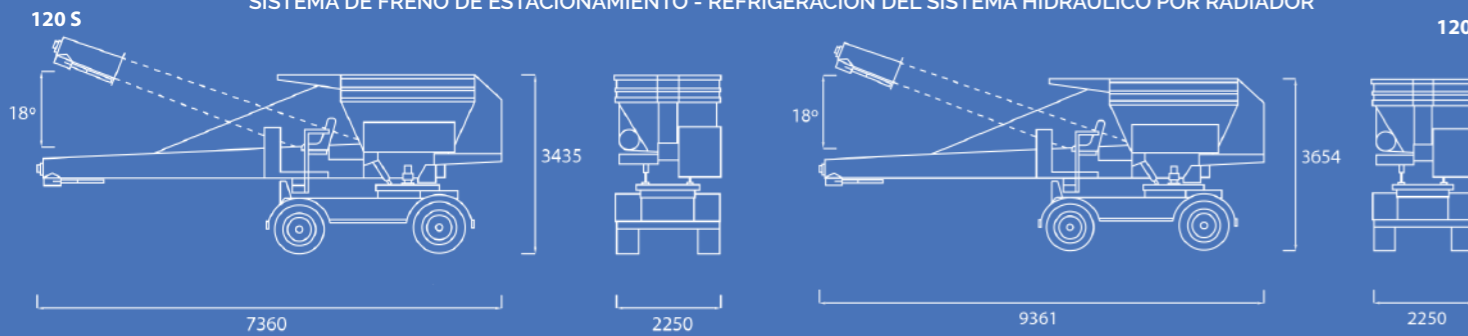
www.moldtechsl.es

MAIN TECHNICAL FEATURES

CARACTERÍSTICAS TÉCNICAS PRINCIPALES

DIRECTION DIRECCIÓN	Hydraulic, frontal. Hidráulica, delantera.
WEIGHT PESO DEL EQUIPO	Approximately 20,943 lbs, depending on models Aproximadamente 9.500 Kg, según modelos
HOPPER CAPACITY CAPACIDAD DE LA TOLVA	3 cubic meter 3 m ³
MAXIMUM ANGLE OF ENDLESS CONVEYOR ÁNGULO MÁXIMO TRANSPORTADOR SINFIN	18° to the vertical 18° respecto al vertical
MAXIMUM DISPLACEMENT SPEED VELOCIDAD MÁXIMA DE DESPLAZAMIENTO	10 km/h 10 km/h
MAXIMUM DISPLACEMENT SLOPE PENDIENTE MÁXIMA DE DESPLAZAMIENTO	5° 5°
GENERAL DIMENSIONS DIMENSIONES GENERALES	See attached drawing (Ver dibujo adjunto)
ENGINE POWER POTENCIA MOTOR	Diesel 70 kw Diésel 70 kw
ROTATION ROTACIÓN	180° for 120S and 360° for 120 180° para 120S y 360° para 120
TEMPERATURE RANGE RANGO DE TEMPERATURA	-20 °C ≤ T ≤ 45 °C -20 °C ≤ T ≤ 45 °C

PARKING BRAKE SYSTEM - COOLING OF THE HYDRAULIC SYSTEM BY RADIATOR
SISTEMA DE FRENO DE ESTACIONAMIENTO - REFRIGERACIÓN DEL SISTEMA HIDRÁULICO POR RADIADOR



GIRAFFE EQUIPMENT

FOR CONCRETE DOSING.
EQUIPO GIRAFFE PARA DOSIFICAR HORMIGÓN.



PHOTO GALLERY

GALERÍA DE IMAGENES

MANUFACTURING LINE

LÍNEA DE FABRICACIÓN



CONCRETE POURING CONTROL WITH GUILLOTINE

CONTROL DE DESCARGA DE HORMIGÓN CON GUILLOTINA



LIGHTS FRONTAL SIDE

LUCES ZONA FRONTAL



DESIGN FOR AN EASIER SHIPPING

DISEÑO PARA FACILITAR EL ENVÍO




DETAIL INSIDE OF THE HOPPER

DETALLES INTERIOR TOLVA



DETAIL OF ENDLESS CONVEYOR

DETALLE DEL TRANSPORTE SINFIN



MACHINE LATERAL VIEW

VISTA LATERAL MÁQUINA



DETAIL CONTROL PANEL

DETALLE DE PUESTO DE MANDOS

